

SERIE 10

Serie	Dist. Lettura m	4	6	10
10	Dimensioni	150x135	220x195	360x325
	Sigla ident.	S	M	L

CONFEZIONE DA 5 PEZZI



10.001 SML



10.002 SML



10.003 SML



10.004 SML



10.006 SML



10.007 SM



10.008 SML



10.009 SML



10.015 SML



10.016 SML



10.018 SML



10.019 SML



10.021 L



10.022 SML



10.023 ML



10.024 ML



10.025 L



10.026 ML



10.028 L



10.029 ML



10.031 ML



10.033 ML



10.034 SM



10.037 L



10.038 ML



10.040 SM



10.041 L

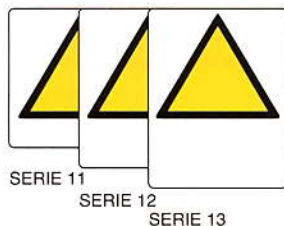


10.042 SML



FIG. 10000
CAVALLETTO PORTA
CARTELLI

CARATTERISTICHE:
realizzato in materiale plastico
per l'inserimento di cartelli
intercambiabili, bifacciale



Serie	Dist. Lettura m	4	6	10
11	Dimensioni	140X150	210X220	350X360
12	Dimensioni	140X170	210X250	350X405
13	Dimensioni	140X190	210X280	350X450
	Sigla ident.	S	M	L



11.001 SML



11.002 ML



11.003 ML



11.004 ML



11.007 L



11.009 SML



11.011 SML



11.017 SML



11.019 L



11.021 L



11.024 L



11.033 SML



11.034 SML



11.035 SML



11.036 SML



11.037 SML



11.038 L



11.040 SML



11.041 SML



11.042 L



11.043 L



11.045 ML



11.046 SML



11.049 SML



11.050 SML



11.051 SML



11.052 ML



11.055 SML



11.056 L



11.057 L



11.058 L



11.060 SML



11.061 L



11.062 SML



12.001 L



12.002 L



12.003 L



12.005 ML



12.007 ML



12.008 ML



12.009 SM



12.011 L



12.012 L



12.017 L



12.020 L



12.021 M



12.022 L



12.023 L



13.001 ML




13.004 ML



13.005 ML

CARTELLI DI PERICOLO

CONFEZIONE DA 5 PEZZI



SERIE 14

Serie	Dist. Lettura m	4	10	16
14	Dimensioni	350X125	330X500	500X700
	Sigla ident.	S	M	L



14.001 SML



14.002 SML



14.003 SML



14.004 SM



14.007 SM



14.008 SM



14.009 SM



14.012 SM



14.015 SML



14.018 SM



14.019 SML



14.020 SM



14.021 SM



14.026 S



14.027 SM



14.028 SML



14.030 S



14.031 SM



14.034 SML



14.036 SML



14.037 SML



14.039 SM



14.040 SM



14.041 SM



14.042 SML



14.043 SML



14.044 SM



14.045 SML



14.046 SM



14.047 SM



14.048 SM



14.049 SM



14.050 SML



14.051 SM



14.054 SM



14.056 SM



14.059 SM

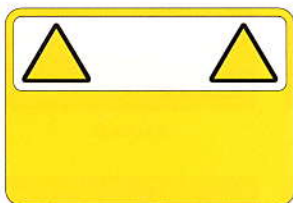


14.060 SM



14.062 S

 PERICOLO 15000 Volt	 PERICOLO 6000 Volt	 PERICOLO 380 Volt	 PERICOLO 220 Volt	 QUADRO ELETTRICO GENERALE
14.063 SM	14.064 SM	14.066 SM	14.067 SM	14.069 S
 APPARECCHIATURE SOTTO TENSIONE 220/380 VOLT	 QUADRO ELETTRICO	 CAVI ELETTRICI INTERRATI VOLT 15.000	 CABINA ELETTRICA A V.	 TRASFORMATORE N° KVA
14.070 S	14.072 S	14.074 S	14.078 SM	14.081 SM
 ALTA TENSIONE PERICOLO DI MORTE	 APPARECCHIATURE SOTTO TENSIONE	 TOGLIERE LA CORRENTE A LAVORO ULTIMATO	 ATTENZIONE PERICOLO DI FOLGORAZIONE	 PERICOLO ALTA TENSIONE
14.082 SML	14.085 SM	14.086 SM	14.087 SM	14.091 SML
 MATERIALI A TEMPERATURE ELEVATE	 ATTENZIONE TEMPERATURE PERICOLOSE	 PERICOLO DI USTIONE	 PERICOLO D'INCENDIO GASOLIO	 ATTENZIONE MATERIALE INFIAMMABILE
14.093 S	14.094 SM	14.095 S	14.097 S	14.098 SML
 ATTENZIONE GAS INFIAMMABILE	 PERICOLO D'INCENDIO	 ATTENZIONE LIQUIDI INFIAMMABILI	 CARROPONTE IN MANOVRA	 ATTENZIONE AI CARICHI SOSPESI CON CARROPONTE IN MOVIMENTO
14.100 SML	14.101 SML	14.102 SML	14.104 SM	14.106 SML
 ATTENZIONE AI CARICHI SOSPESI	 ATTENZIONE SOSTANZE COMBURENTI	 ATTENZIONE PROIEZIONE DI SCHEGGE	 CARRELLI IN MOVIMENTO AUTOMATICO	 PERICOLO PASSAGGIO CARRELLI
14.107 SML	14.110 SM	14.112 SM	14.113 SML	14.114 SML
 ATTENZIONE CARRELLI IN MOVIMENTO	 ATTENZIONE AI CARRELLI ELEVATORI	 ATTENZIONE ACCUMULATORI	 ATTENZIONE CADUTA MATERIALI DALL'ALTO	 ATTENZIONE MACCHINA COMANDATA A DISTANZA
14.115 SML	14.116 SML	14.117 SM	14.118 SML	14.119 SML
 ATTENZIONE MACCHINA AD AVVIAMENTO AUTOMATICO CON COMANDO A DISTANZA	 ATTENZIONE SOSTANZE IRRITANTI	 ATTENZIONE SOSTANZE NOCIVE	 ATTENZIONE LIQUIDI CORROSIVI	 ATTENZIONE SOSTANZE CORROSIVE
14.120 S	14.122 SM	14.123 SM	14.125 SM	14.126 SM
 PERICOLO ATTENZIONE ALLE MANI	 ATTENZIONE MATERIALE CONTAMINATO	 ATTENZIONE MATERIALE RADIOATTIVO	 SPARO MINE LIMITE DI SICUREZZA	 ATTENZIONE MATERIALE ESPLOSIVO
14.128 SML	14.133 SM	14.134 SM	14.136 SML	14.139 SML
 ATTENZIONE ORGANI IN MOVIMENTO	 ATTENZIONE PASSAGGIO VEICOLI	 PERICOLO DI CADUTA APERTURA NEL SUOLO	 PERICOLO DI CADUTA	 NON OLTREPASSARE LA LINEA GIALLA SENZA CINTURA DI SICUREZZA
14.140 SML	14.141 SML	14.143 SM	14.144 SM	14.145 S
 PERICOLO DI CADUTA CIGLIO DI SCAVO	 PAVIMENTO SCIIVOLOSO PERICOLO DI CADUTA	 PONTEGGIO NON PRATICABILE	 USCITA AUTOMEZZI	 SCAVI APERTI
14.146 SM	14.147 SM	14.148 SML	14.149 SML	14.150 SML



SERIE 15

Serie	Dist. Lettura m	10
15	Dimensioni	500x330

CONFEZIONE DA 5 PEZZI



15.002



15.003



15.004



15.006



15.007



15.012



15.016



15.018



15.020



15.021



15.022



15.026



15.027



15.028



15.029



15.030



15.032



15.033



15.034



15.035



15.036



15.037



15.040



15.041



15.042



15.047



15.049



15.050



15.052



15.055



15.060



15.061



15.062



15.063



15.065



15.066



15.067



15.068



15.070



15.071



15.072



15.074



15.075

CARTELLI DI DIVIETO



SERIE 24

Serie	Dist. Lettura m	4	10	16
24	Dimensioni	350X125	330X500	500X700
	Sigla	S	M	L

CONFEZIONE DA 5 PEZZI



24.001 SM



24.002 SML



24.003 SML



24.004 SML



24.005 SML



24.006 SM



24.007 SM



24.010 SM



24.011 SML



24.012 SML



24.013 SML



24.014 SML



24.015 SM



24.016 SM



24.017 SM



24.018 SM



24.020 SM



24.021 SM



24.028 SM



24.031 SM



24.032 SM



24.036 SM



24.041 SM



24.043 S



24.045 SML



24.046 SM



24.048 SM



24.049 SML



24.050 SML



24.051 SML



24.052 SML



24.053 SML



24.054 SML



24.055 SM



24.056 SML



24.057 SML



24.058 SML



24.060 SML



24.062 SML



24.064 SM



24.065 SM



24.066 SM



24.067 SM



24.069 SM



24.070 SML



24.071 SM



24.072 SML



24.073 SM



24.115 SM



24.117 SM



24.118 SM



24.120 SM



24.121 SM



24.122 ML



24.123 SML



24.124 ML



24.126 ML



24.127 ML



24.131 ML



24.134 M



24.135 ML



24.136 ML



24.138 ML



24.142 ML



24.143 ML



24.144 ML



24.145 SML

CARTELLI DI DIVIETO: SIMBOLI



SERIE 16

Serie	Dist. Lettura m	6	10
16	Dimensioni	180X180	270X270
	Sigla ident.	S	M

CONFEZIONE DA 5 PEZZI



16.002 SM



16.004 SM



16.005 SM



16.006 SM



16.008 SM



16.009 SM



16.010 SM



16.022 M



16.023 SM



16.024 SM



16.025 SM



16.026 SM



16.027 SM



16.028 SM



16.030 SM



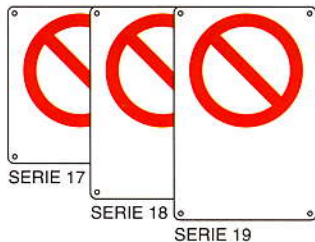
16.032 SM



16.038 SM




16.040 SM



Serie	Dist. Lettura m	4	6	10	16
17	Dimensioni	115X140	180X210	270X330	435X530
18	Dimensioni	115X160	180X233	270X370	435X603
19	Dimensioni	115X178	180X262	270X430	435X678
	Sigla ident.	S	M	L	XL

CONFEZIONE DA 5 PEZZI





SERIE 25

Serie	Dist. Lettura m	4	10	16
25	Dimensioni	350X125	330X500	500X700
	Sigla ident.	S	M	L

CONFEZIONE DA 5 PEZZI



25.001 SM



25.002 SML



25.004 SML



25.005 SML



25.006 SML



25.007 ML



25.009 SM



25.011 SM



25.014 SM



25.018 S



25.025 SM



25.026 SM



25.029 S



25.030 SML



25.031 SM



25.032 SML



25.034 SM



25.035 SML



25.036 SM



25.037 SM



25.038 SM



25.040 SM



25.043 SM



25.044 SM



25.045 SM



25.046 SM



25.047 SML



25.048 SML



25.050 M



25.051 SML



25.052 M



25.053 S



25.054 SML



25.055 SM



25.056 SML



25.057 SM



25.058 M




25.060 SML



25.064 S

CARTELLI DI OBBLIGO: SIMBOLI



SERIE 20

Serie	Dist. Lettura m	6	10
20	Dimensioni	180X180	270X270
	Sigla ident.	S	M

CONFEZIONE DA 5 PEZZI



20.001 SM



20.004 SM



20.005 SM



20.006 SM



20.008 SM



20.009 SM



20.012 SM



20.014 SM



20.015 SM



20.016 SM



20.017 SM



20.018 SM



20.019 SM



20.020 SM



20.021 SM



20.024 SM



20.026 SM



20.027 SM



20.028 SM




20.031 SM



20.033 SM



20.034 SM



Serie	Dist. Lettura m	4	6	10	16
21	Dimensioni	115X140	180X210	270X330	435X530
22	Dimensioni	115X160	180X233	270X370	435X603
23	Dimensioni	115X178	180X262	270X430	435X678
	Sigla ident.	S	M	L	XL

CONFEZIONE DA 5 PEZZI



21.001 SML



21.002 ML



21.003 L



21.004 L



21.005 SML XL



21.007 SML XL



21.008 SML XL



21.009 ML



21.010 SML XL



21.011 ML XL



22.001 ML XL



22.002 L XL



22.003 L



22.004 L



23.005 L



23.006 L



23.008 L



23.012 L XL



23.013 L

CARTELLI ANTINCENDIO: SIMBOLI



SERIE 26



SERIE 27

Serie	Dist. Lettura m	4	10	16
26	Dimensioni	100X100	250X250	400X400
27	Dimensioni	100X133	250X310	400X500
	Sigla ident.	S	M	L

CONFEZIONE DA 5 PEZZI



26.004 M



26.005 M



26.006 SM



26.007 SML



26.008 M



26.010 SML DX/SX



26.011 SML DX/SX



26.012 SML



26.014 SML



26.015 M



26.016 SML



26.017 SML



26.018 SML



26.019 SML



26.020 SML



26.021 SML

CARTELLI ANTINCENDIO CON AUSILIARIO SU UNICO SUPPORTO



27.001 SML



27.002 ML



27.003 ML



27.004 SML



27.005 SML



27.006 SML



27.007 ML



27.010 M



27.012 M



27.013 SML



27.014 SML



27.015 SML



27.016 SML



27.017 SML



27.018 SML



27.019 SML



27.020 SML



27.021 SML



27.025 M



27.026 M



27.027 ML



27.028 M



27.029 M



27.030 M



27.031 M



27.033 SML



27.034 M



27.035 M



27.036 SML



27.037 ML



27.041 M



27.043 ML

CARTELLI DI SALVATAGGIO: SIMBOLI



SERIE 26



SERIE 27

Serie	Dist. Lettura m	4	10	16
28	Dimensioni	100X100	250X250	400X400
29	Dimensioni	100X133	250X310	400X500
	Sigla ident.	S	M	L

CONFEZIONE DA 5 PEZZI



28.002 M



28.003 SML



28.004 M



28.006 M



28.007 SML



28.008 SML



28.009 SML



28.010 SML



28.012 SML



28.013 SML



28.018 SML



28.019 SML DX/SX



28.020 SML DX/SX



28.021 SML



28.022 SML



28.025 SML DX/SX



28.026 SML



28.027 SML



28.028 SML



28.029 SML



28.030 SML

CARTELLI DI SALVATAGGIO CON AUSILIARIO SU UNICO SUPPORTO



USCITA DI EMERGENZA

29.001 SML



USCITA DI EMERGENZA

29.002 SML



ACQUA POTABILE

29.003 SML



LASCIARE LIBERO IL PASSAGGIO

29.004 SML



N°

29.005 SML



USCITA DI EMERGENZA

29.006 SML



STOP DI EMERGENZA

29.007 SML



AZIONARE IN CASO DI PERICOLO

29.008 M



USCITA

29.009 SML



ENTRATA

29.010 SML



TELEFONO DI EMERGENZA

29.011 SML



TELEFONO D'EMERGENZA

29.012 SML



SCALA DI EMERGENZA

29.013 SML



SCALA DI EMERGENZA

29.014 SML



SCALA DI EMERGENZA

29.015 SML



SCALA DI EMERGENZA

29.016 SML



AREA FUMATORI

29.017 SML



CHIAVE DI EMERGENZA

29.019 M



BARELLA DI PRONTO SOCCORSO

29.020 SML



INFERMERIA

29.021 SML



PRONTO SOCCORSO

29.022 SML



CASSETTA DI MEDICAZIONE

29.023 SML



CASSETTA DI PRONTO SOCCORSO

29.024 SML



PUNTO DI RACCOLTA

29.025 SML



DOCCIA DI EMERGENZA

29.026 SML



LAVAOCCHI D'EMERGENZA

29.027 SML



AUTOPROTETTORE AD ARIA COMPRESSA

29.028 SML



MASCHERE

29.029 SML



RESPIRATORI

29.030 SML



TELEFONI D'EMERGENZA

29.031 ML

Responsabile emergenza	Tel.
Addebi. evacuazione	Tel.
Addebi. mezzi antincendio	Tel.
Addebi. pronto soccorso	Tel.
Addebi. chiamare soccorsi	Tel.
Vigili del fuoco	Tel.
A.S.	Tel.
Pronto soccorso	Tel.
Carabinieri	Tel.
Polizia	Tel.
Azienda gas	Tel.
Azienda elettrica	Tel.
Azienda rifiuti	Tel.
Azienda acqua	Tel.

37.001	- ACCENSIONE DEI FOCOLARI E DEI FORNI (norme di sicurezza)
37.002	- ACIDI (norme di sicurezza sulla manipolazione)
37.004	- ACIDO CIANIDRICO (norme di sicurezza)
37.005	- ACIDO CLORIDRICO (norme di sicurezza)
37.006	- ACIDO FOSFORICO (norme di sicurezza)
37.009	- ACIDO SOLFORICO (norme di soccorso per i colpiti)
37.011	- ADDETTI AI MAGAZZINI (norme di sicurezza)
37.012	- APPARECCHI DI SOLLEVAMENTO (norme di prudenza)
37.013	- APPARECCHI DI SOLLEVAMENTO PER L'EDILIZIA (norme di sicurezza)
37.014	- ARRESTO DEL RESPIRO (consigli e norme)
37.015	- ASCENSORI PER IL TRASPORTO DI COSE E PERSONE (norme di prudenza)
37.017	- AVVERTENZE GENERALI PER EDILI
37.018	- BETONIERE (norme di sicurezza)
37.019	- BOMBOLE OSSIA CETILENICHE (norme di sicurezza)
37.020	- CARRELLI ELETTRICI (norme di sicurezza per gli addetti ai trasporti interni)
37.021	- CARRIPONTE E PARANCHI MONOROTAIE (istruzioni per la manovra e l'uso)
37.023	- CESOIE (dispositivi di sicurezza)
37.024	- CHOC DA EMORRAGIA (consigli e norme)
37.025	- CLASSIFICAZIONE DELLE URGENZE
37.026	- CODICE DEI SEGNALE GESTUALI E VERBALI
37.029	- CORPI ESTRANEI NELLE FERITE (consigli e norme)
37.030	- DOVERI DEI LAVORATORI
37.031	- ESPLOSIVI DA MINA (norme di prudenza)
37.032	- FABBRI E SALDATORI (norme di sicurezza)
37.034	- FRATTURE (consigli e norme)
37.035	- FRESATRICI AD ASSE VERTICALE (norme di sicurezza per l'uso)
37.036	- GAS DI PETROLIO LIQUIDO (norme di prudenza)
37.037	- IMPIANTI E APPARECCHIATURE ELETTRICHE (istruzioni e avvertenze)
37.038	- IMPIANTI ELETTRICI (norme di prudenza)
37.039	- IMPIANTI ELETTRICI PER CANTIERI EDILI (norme di sicurezza)
37.041	- IPOCLORITO DI SODIO (norme di sicurezza)
37.042	- ISTRUZIONI PER L'USO DI MATERIALI CONTENUTI NELLA CASSETTA DI PRONTO SOCCORSO
37.043	- LAVORI ENTRO TUBAZIONI, CANALIZZAZIONI, RECIPIENTI E SIMILI (norme di sicurezza)
37.044	- MACCHINE EDILI (norme di sicurezza)
37.046	- MACCHINE UTENSILI (norme di prudenza per gli operatori)
37.047	- MANOVRE DELLE GRU (codice dei segnali)
37.048	- MANOVRE DELLE GRU (norme di sicurezza)
37.049	- MANOVRE PER CARRELLISTI (norme di sicurezza)
37.051	- MEZZI PERSONALI DI PROTEZIONE
37.052	- MOLE ABRASIVE (norme di sicurezza per l'uso)
37.053	- MONTACARICHI PER TRASPORTO DI SOLE COSE (norme di sicurezza)
37.054	- NORME DA SEGUIRE IN CASO DI INCENDIO
37.055	- NORME PER IL PRIMO SOCCORSO AI COLPITI DA SOSTANZE TOSSICHE CORROSIVE O IRRITANTI
37.057	- OSSIGENO (norme di sicurezza)
37.058	- PIALLATRICI (norme di sicurezza per l'uso)
37.059	- PONTEGGI
37.060	- PONTI DI SERVIZIO PER COSTRUZIONI (norme di prudenza)
37.061	- PRESSE (dispositivi di sicurezza)
37.062	- PREVENZIONE INCENDI
37.063	- PREVENZIONE INFORTUNI
37.064	- PREVENZIONE INFORTUNI (norme generali)
37.065	- PRIMO SOCCORSO
37.066	- PROTEZIONE DEI LAVORATORI DAI RISCHI DI ESPOSIZIONE AL RUMORE
37.067	- PROTEZIONI LUBRIFICAZIONI E RIPARAZIONI DELLE MACCHINE (norme di sicurezza)
37.068	- PUNTI DI PRESSIONE (consigli e norme)
37.069	- REPARTO VERNICIATURA (norme generali di prevenzione infortuni)
37.071	- SEGNALE CIRCOLARE (norme di sicurezza per l'uso)
37.072	- SEGHE ALTERNATIVE E A NASTRO (norme di sicurezza per l'uso)
37.074	- SILI E TRAMOGGE (norme di sicurezza)
37.075	- SOCCORSI D'URGENZA PER I COLPITI DA CORRENTE ELETTRICA
37.076	- SODA CAUSTICA (norme di sicurezza)
37.077	- SOLVENTI (norme di sicurezza)
37.078	- TRAPANI (norme di prudenza)
37.081	- USTIONI (norme di intervento)
37.082	- NORME DI COMPORTAMENTO IN CASO DI EMERGENZA

Serie	Dist. Lettura m	6
37	Dimensioni	330X470

ISTRUZIONI PER L'USO DEL FILM-BADGE

- 1) Apporre il film-badge esternamente al taschino della tuta (o in posizione equivalente) - salvo esplicita, differente prescrizione - con striscia portante o il numero rivolto verso l'esterno.
- 2) Non sovrapporre alcun oggetto al film-badge (per esempio la penna o la matita).
- 3) Non aprire la bustina di pollene e il contenitore e tantomeno l'involucro della pellicola.
- 4) Non piegare o comprimere il film-badge.
- 5) Non conservare il film-badge al caldo (per esempio sopra un termosifone o una stufa o al sole).
- 5) Non mettere il film-badge a contatto con sostanze o oggetti che possano ledere l'integrità dell'involucro di pollene.
- 7) Non lasciare camicia o tuta, con il film-badge appuntandovi, la presenza di radiazioni (per es. durante la notte in un locale in cui sono conservate delle sorgenti radioattive, anche se schermate).
- 8) Staccare il film-badge dall'indumento cui è appuntato prima di mandare questo in lavanderia.


DISPOSIZIONI DI SICUREZZA CONTRO LE RADIAZIONI

personale addetto all'impianto
esente nel locale osservatorio
il personale non autorizzato sia
a impianto disassente;
one di cui all'elenco stabilito
invento ed esposto nel locale
letta all'uso degli impianti; e
ta all'esecuzione di particolari

personale addetto di rispettare
D.P.R. 165);
impartita dal datore di lavoro,
di della protezione individuale
a seconda delle mansioni alle

odo corretto, i dispositivi di
rotezione e di sorveglianza
o forniti dal datore di lavoro;
ente al datore di lavoro, al
le deficienze dei dispositivi e
protezione e di sorveglianza
altre eventuali condizioni di
e conoscenza;
care, senza averne ottenuta la
di e gli altri mezzi di sicurezza,
zione e di misurazione;
iniziativa, operazioni o manovre
competenza e che possano
ione e al sicurezza.
l'uso del film-badge.

CARTELLI FOTOLUMINESCENTI



SERIE 30

SERIE 31

Serie	Dist. Lettura m	4	10	16
30	Dimensioni	100X100	250X250	400X400
31	Dimensioni	100X133	250X310	400X500
	Sigla ident.	S	M	L



30.001 M



30.002 M



30.003 M



30.004 M



30.005 SML



30.006 SML



30.007 M



30.008 SML DX/SX



30.009 SML DX/SX



30.011 SML



30.012 SML



30.013 SML



31.002 SML



31.003 SML



31.004 SML



31.005 SML



31.006 SML



31.007 SML



31.008 SML



31.009 SML




31.010 ML



31.011 SML



31.012 SML



SERIE 32

SERIE 33

Serie	Dist. Lettura m	4	10	16
32	Dimensioni	100X100	250X250	400X400
33	Dimensioni	100X133	250X310	400X500
	Sigla ident.	S	M	L



32.001 M



32.002 SML



32.003 SML



32.004 SML



32.005 SML



32.006 SML



32.007 SML



32.008 SML



32.009 SML



32.010 SML



32.011 SML



32.012 SML



32.013 SML



32.014 SML SX/DX



32.015 SML DX/SX



32.016 SML



32.017 SML



33.001 SML



33.002 M



33.003 SML



33.004 SML



33.005 SML



33.006 SML



33.007 SML



33.008 SML



33.009 SML



33.010 SML



33.011 SML



33.012 SML



SERIE 59

SERIE 58

SERIE 48

Serie	Dist. Lettura m	4	6	10
48	Dimensioni	350X125	-	500X330
58	Dimensioni	-	375X175	-
59	Dimensioni	-	300X200	-
	Sigla ident.	S		M



48.001 SM



48.002 SM



48.003 SM



48.004 SM



58.001



58.002



58.003



58.004



58.005 DX - 58.006 SX



58.007 DX - 58.008 SX



58.009 DX - 58.010 SX



58.011



58.012



58.013 DX - 58.014 SX



58.015



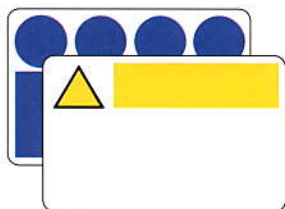
58.016



59.001 SALITA - 59.002 DISCESA



59.003 SALITA - 59.004 DISCESA



SERIE 41

Serie	Dist. Lettura m	6	10
41	Dimensioni	300X200	500X330

CONFEZIONE DA 5 PEZZI



41.001



41.002



41.003



41.004



41.005



41.006



41.007



41.009



41.010



41.011



41.012



41.014



41.017



41.018



41.020



41.022



41.024



41.025



41.027



41.028



41.029



41.031



41.032



41.036



41.037



41.038



41.039



41.041



41.043



41.045



41.046



41.047



41.052



41.053




41.054



41.055



41.056



SERIE 43

Serie	Dist. Lettura m	6
43	Dimensioni	300X200

CONFEZIONE DA 5 PEZZI



DA 43.001 A 43.007 -
DA LUNEDÌ A DOMENICA



43.008



43.009



43.011



43.012 SALITA DX
43.013 SALITA SX
43.014 DISCESA DX
43.015 DISCESA SX



43.016



43.017



43.018



43.019



43.020



43.021



43.022



43.023



43.024



43.025



43.028

Serie	Dimensioni		
55	Dimensioni	600x600	-
56	Dimensioni	600x600	-
57	Dimensioni	600x900	400x500

TRIANGOLO AUTOFERMA OMOLOGATO



55.001/A - 55.001/F
55.002/A - 55.002/F
pericolo di onde di piena improvvisi



57.001



56.001

CARTELLI DI INFORMAZIONE

CONFEZIONE DA 5 PEZZI

Serie	Dist. Lettura m	4	10	16
47	Dimensioni	100X100	250X250	400X400
	Sigla ident.	S	M	L



SERIE 47



47.001 SM



47.004 SML



47.006 SML



47.007 SML



47.012 ML



47.013 SML



47.015 SM



47.016 SM



47.017 SML



47.019 SML



47.020 SML



47.022 SML



47.025 SM



47.026 SM



47.027 SML



47.028 SML



47.031 M



47.032 M



47.033 SML



47.037 SML



47.038 SML



47.043 ML



47.044 ML



47.046 SML



47.048 SML



47.053 SML



47.054 M



47.055 ML



47.056 SML



47.057 SML



47.058 SML



47.059 SML



47.061 SM



47.063 SML



47.064 SML



47.072 ML



47.073 SML



47.074 SML



47.077 SM



47.078 SML



47.079 SML



47.080 SML

CARTELLI PER PROPRIETÀ PRIVATA



Serie	Dist. Lettura m	4	6
45	Dimensioni	195X95	-
44	Dimensioni	250X150	-
42	Dimensioni	250X450	400X600
	Sigla ident.	M	L

CONFEZIONE DA 5 PEZZI

ATTENTI
AL
CANE



45.001



44.001



44.002



44.003

PROPRIETA' PRIVATA
VIETATO BAGNARSI
ACQUE PERICOLOSE

42.003 L



42.005 L



42.006 L



42.007 L



42.009 L



42.011 L



42.014 L



42.015 L



42.016 L



42.018 L



42.019 L



42.021 L



42.023 L



42.024 L



42.025 LM



42.026 L



42.027 LM



42.028 L



42.029 L



42.030 L



42.031 L



42.032 LM



42.033 L



42.035 LM



42.037 L



42.038 L



42.039 L



42.040 L



42.041 L



42.042 L



42.043 L



42.044 LM



42.045 LM



42.046 LM



42.047 LM



42.048 L



42.049 LM



42.050 LM



42.051 L



42.052 L



42.053 LM



42.054 LM



42.055 L



42.056 LM



42.057 LM



42.058 LM



42.061 LM



42.062 LM



42.063 LM



42.064 LM



42.065 L



42.066 L



42.067 LM



42.068 L



42.069 L
(solo in versione
rifrangente)



42.070 L
(solo in versione
rifrangente)